



FIORE
EBANISTERIA

APERTI AD OGNI ESIGENZA

CLASSICO



A detailed pencil sketch of a hand holding a pen nib, serving as the background for the advertisement. The drawing is light and textured, showing the contours of the hand and the fine details of the pen nib.

ebanisti per passione

MADE IN ITALY

CLASSICO

PERCHÈ SCEGLIERE UNA PORTA FIOREBANISTERIA?

- Sicurezza passiva per proteggere la tua casa da sgradevoli intrusioni.

CLASSE 3 SECONDO NORMA UNI ENV 1627

- Abbattimento acustico per una maggiore riservatezza in casa e per creare una barriera tra inquinamento acustico esterno e confort interno.

ABBATTIMENTO ACUSTICO 40 (dB) - UNI EN ISO 140/3 + UNI EN ISO 717-1

- Garanzie sull'impermeabilità all'aria, acqua, vento e basso valore di trasmittanza termica offrono confort abitativo e risparmio energetico.

MARCATURA CE CON TECNICA ARMONIZZATA EN 14351 - 1:2006 + A1:2010

TENUTA ALL'ARIA CLASSE 4 - UNI EN 12207

TENUTA ALL'ACQUA CLASSE 2 A - UNI EN 12208


RESISTENZA AL VENTO CLASSE C4 - UNI EN 12210

TRASMITTANZA TERMICA $U_w = 06 \text{ W}/(\text{mq}\times\text{K})$ - UNI EN 10077 - 2

- Soluzioni quali apertura con lettura biometrica, comandi e programmazioni a distanza, integrazione con sistema domotica.

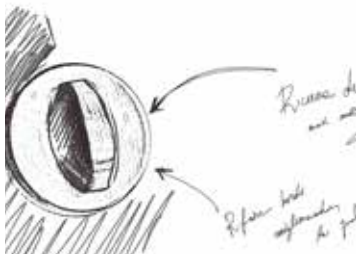
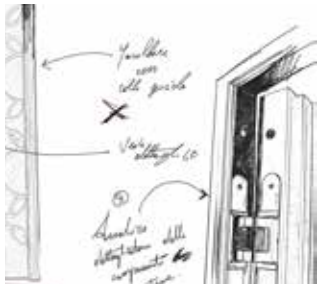
- Molteplici soluzioni per le vie di fuga.

- Design caratterizzato dallo stile e competenze aziendali.



Tecnologie all'avanguardia

siamo in grado di garantire standard qualitativi sempre ai massimi livelli in ogni progetto.



Ricerca e sviluppo

sinonimo di evoluzione e dinamicità, per rispondere alle nuove sfide in maniera sempre più efficace.

Progettazione

il successo risiede nel proporre sempre con originalità e cura nei dettagli, così da rendere unica ogni richiesta.

Certificazione e garanzie

esprimiamo con chiarezza ai nostri clienti ciò che offriamo, coniugando prestazioni, funzionalità ed estetica.

Artigianalità

Cerchiamo nuove soluzioni per grandi obiettivi, ricordandoci sempre delle nostre radici.

Indice

6



Classico

Cod. CL 001	pag. 9	Cod. CL 031	pag. 47
Cod. CL 002	pag. 10	Cod. CL 032	pag. 48
Cod. CL 003	pag. 11	Cod. CL 033	pag. 49
Cod. CL 004	pag. 12	Cod. CL 034	pag. 50
Cod. CL 005	pag. 13	Cod. CL 035	pag. 51
Cod. CL 006	pag. 15	Cod. CL 036	pag. 52
Cod. CL 007	pag. 16	Cod. CL 037	pag. 53
Cod. CL 008	pag. 17	Cod. CL 038	pag. 54
Cod. CL 009	pag. 18	Cod. CL 039	pag. 55
Cod. CL 010	pag. 20	Cod. CL 040	pag. 56
Cod. CL 011	pag. 21	Cod. CL 041	pag. 57
Cod. CL 012	pag. 22	Cod. CL 042	pag. 58
Cod. CL 013	pag. 23	Cod. CL 043	pag. 59
Cod. CL 014	pag. 24	Cod. CL 044	pag. 60
Cod. CL 015	pag. 26	Cod. CL 045	pag. 61
Cod. CL 016	pag. 28	Cod. CL 046	pag. 62
Cod. CL 017	pag. 29		
Cod. CL 018	pag. 30		
Cod. CL 019	pag. 31		
Cod. CL 020	pag. 32		
Cod. CL 021	pag. 33		
Cod. CL 022	pag. 34		
Cod. CL 023	pag. 35		
Cod. CL 024	pag. 36		
Cod. CL 025	pag. 38		
Cod. CL 026	pag. 42		
Cod. CL 027	pag. 43		
Cod. CL 028	pag. 44		
Cod. CL 029	pag. 45		
Cod. CL 030	pag. 46		



The background features detailed architectural line drawings. At the top, there's a complex, circular decorative element, possibly a ceiling medallion or a vaulted ceiling detail, with intricate geometric and floral patterns. Below this, the sketches show classical architectural elements: a door with a decorative panel on the left, a window with a decorative frame in the center, and a classical column on the right. The drawings are rendered in a fine-line, sketchy style. A dark horizontal bar is positioned across the middle of the image, containing the word 'CLASSICO' in white, bold, sans-serif capital letters.

CLASSICO

La nostra
ESPERIENZA
e la nostra
PASSIONE
hanno
RADICI PROFONDE

OUR EXPERIENCE AND PASSION
HAVE DEEP ROOTS

A stylized, red graphic of a tree branch or root system is located in the bottom right corner of the page, extending from the edge towards the center.



9

Castagno tinto mogano dim. 2200 x 3800 con grata originale

Cod. **CL001**

10



Mod. a disegno in legno ciliegio

Cod. **CL002**





11

Mod. a disegno in okoumè tinto moka

Cod. **CL003**

12



Mod. pentaretto in legno rovere tabak

Cod. **CL004**





13

Mod zaffiro in legno rovere tinto moka

Cod. **CL005**



Particolare mod. zaffiro





15

Mod a disegno in legno okoumè tinto moka

Cod. **CL006**

16



Mod. umbro in legno rovere tinto moka

Cod. **CL007**





17

Riproduzione di porta in stile. Legno utilizzato,
noce nazionale

Cod. **CL008**



18



Porta in stile restaurata

Cod. **CL009**





19

Vista n.2 porta in stile



20



Cod. **CL010**

Realizzazione di portone su progetto, in legno rovere tinto a campione





21

Mod. a disegno in legno rovere tinto al campione, grata in ferro

Cod. **CL011**

22



Mod. a disegno porta a 2 ante in legno okoumè tinto moka

Cod. **CL012**





23

Mod. a disegno in legno okoumè tinto moka

Cod. **CL013**

24



Mod. a disegno in legno rovere tinto noce medio

Cod. **CL014**





Particolare



26



Mod. a disegno in legno okoumè lacc. Ral 8017

Cod. **CL015**





27

Particolare





Cod. **CL016**

Mod. a disegno in legno okoumè lacc. Ral 8017





Mod. a disegno in legno okoumè lacc. Ral 8017

Cod. **CL017**



Cod. **CL018**

Realizzazione di portoni per chiesa






31

Portoncino a due ante laccato ral 6005

Cod. **CL019**

32



Portone a 3 ante con sopra luce, in legno rovere tinto, bugnato e cornici riportate

Cod. **CL020**





33

Mod. a disegno in legno okoumè tinto moka

Cod. CL021

34



Portone in legno okoumè tinto moka con grata dim.
totale cm 220 x h cm 260

Cod. **CL022**





35

Mod. a disegno in legno rovere tinto tabak

Cod. **CL023**





Cod. **CL024**

Mod. a disegno scorrevole dim. 420 x 380 cm
vista esterna





37

Mod. a disegno scorrevole dim. 420 x 380 cm vista esterna ed interna





Mod a disegno con pedonale dim. 350 x380 cm

Cod. **CL025**





Particolare pedonale



40



Particolare esterno sx





Particolare sopraluce con grata



42



Mod. a disegno in legno larice tinto moka

Cod. **CL026**





43

Mod. a disegno in legno larice tinto moka

Cod. **CL027**

44



Mod. a disegno in legno rovere tinto moka

Cod. **CL028**





46

modelli a disegno okoumè tinto moka

Cod. **CL029**

46



Portoncino ad un'anta con fissi laterali e sopra luce fissa.
Mod. a disegno in legno okoumè tinto moka

Cod. **CL030**





47

Due ante in legno okoumè tinto tabak.
Mod. a scandole

Cod. **CL031**

48



Mod. a disegno in legno okoumè tinto tabak .
Grata a disegno

Cod. **CL032**





49

Mod. cassandra in legno rovere tinto tabak

Cod. **CL033**

50



Mod. portos in legno rovere tinto moka

Cod. **CL034**





51

Mod. zaffiro in legno okoumè tinto moka

Cod. **CL035**



52



Mod. luce in legno rovere tinto tabak

Cod. **CL036**





53

Mod. cristallo in legno okoumè tinto moka

Cod. **CL037**

54



Mod. apollo in legno okoumè tinto moka

Cod. **CL038**





55

Mod. primula in legno okoumè tinto moka

Cod. **CL039**

56



Mod. claudio in legno okoumè tinto moka

Cod. **CL040**





57

Mod. arcadia in legno okoumè tinto ciliegio

Cod. **CL041**



58



Mod. primula in legno rovere tinto navarra

Cod. **CL042**





59

Mod. marte in legno okoumè tinto moka

Cod. **CL043**

60



Mod.malaca in legno okoumè tinto navarra

Cod. **CL044**





61

Mod. tocano in legno okoumè tinto ciliegio

Cod. **CL045**

62



Mod. zaffiro svetrato con grata a disegno

Cod. **CL046**







Fiore Filippo & Figli S.r.l.
Via Del Fragno, 50
70022 Altamura (Ba)
t/f (+39) 080.310.10.53
info@fiorebanisteria.com
www.fiorebanisteria.com